

Yes! We have Online Practice!



A **ACBEU**, inovando sempre, oferece mais uma oportunidade para **praticar inglês** fora de sala de aula. Os cursos Rockets, Teammates e Teens1-6 tem acesso à plataforma **National Geographic** com jogos, vídeos, áudios e atividades. Em sala, os professores apresentarão as novas ferramentas e ajudarão os alunos a se cadastrarem.



Para fazer **o seu login**, seguem algumas dicas pra você não ficar de fora.



Se é a primeira vez que você acessa a plataforma, siga o **Passo a passo 1**. Se você já acessou semestre passado, observe o **Passo a passo 2**. Ah! No seu celular ou tablet você também pode baixar **o app** e praticar inglês em qualquer lugar, a qualquer hora!

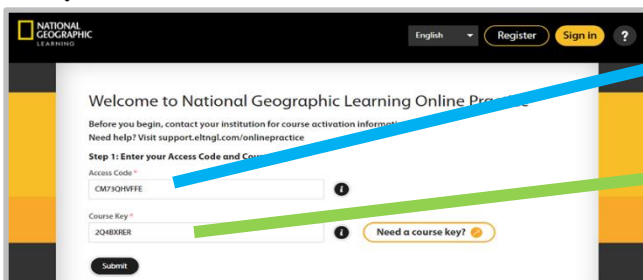
Passo a passo 1: se é **a primeira vez** que você vai usar a plataforma.

Acesse o link learn.eltngl.com e clique em Register.



Siga as 3 etapas com atenção. Você verá as seguintes telas. Preencha-as com as informações correspondentes.

Etapa A:



Access Code *
CM73QHVFEE

Course Key *
20HXRER

Submit

O seu **código de acesso** se encontra no lado interno da capa do seu livro. É só raspar a área cinza para encontrá-lo.

A **chave do curso** é fornecida **apenas** pelo professor. Atenção: digitar um número qualquer pode fazer com que você perca acesso à plataforma.

Etapa B:



Your child's first name *

Your child's last name *

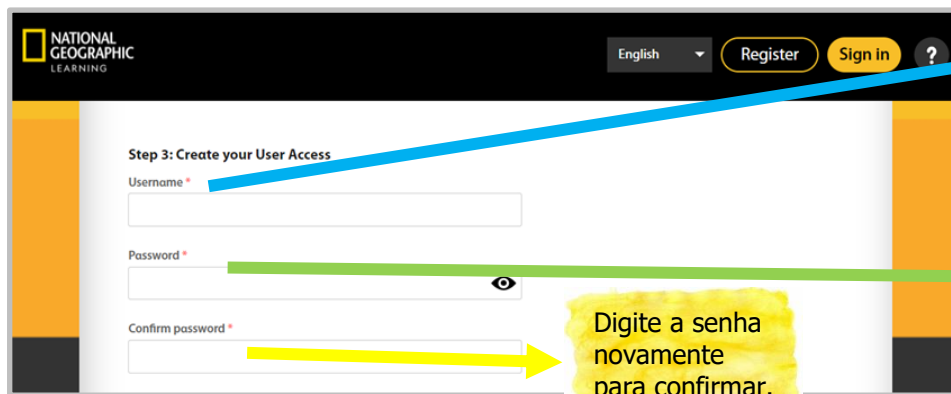
Parents email address *

Digite o **primeiro nome** do aluno.
Exemplo: Felipe

Digite o **último nome** do aluno.
Exemplo: Braga

Digite o **e-mail ACBEU** do aluno.
Exemplo: fbraga@acbeu.org.br

Etapa C:



Nome do usuário: digite o **primeiro nome e o último nome juntos**, respeitando as letras maiúsculas.
Exemplo: FelipeBraga


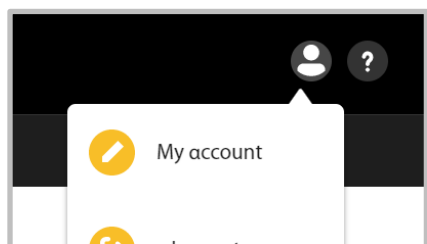
Senha: digite o **primeiro nome os números referentes ao dia de nascimento**.
Exemplo: Felipe140515
(14 de maio de 2015)

Digite a senha novamente para confirmar.

Passo a passo 2: se você **já acessou** semestre passado.

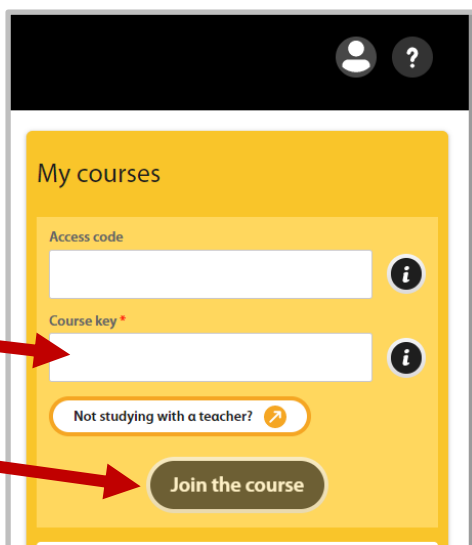
Acesse o link learn.eltngl.com e faça seu login normalmente.

Etapa A: selecione **My account**. Visualize **My courses**.



Etapa B: insira o novo Course key fornecido pelo professor.

Join and enjoy!



You are ready to rock!

Agora você já pode visualizar as atividades de todas as unidades, acessar o e-book contendo os áudios trabalhados em sala e checar seu progresso ao longo do semestre.

We are here to help you...

Depois de seguir as etapas, caso você ainda tenha dificuldades em se registrar, fale conosco!

Atendimento ACBEU – (71) 3340-5400
E-mail: secretaria@acbeubahia.org.br
WhatsApp: (71) 99969-5400

Um ótimo semestre!

